



**BAJA  
CALIFORNIA**  
GOBIERNO DEL ESTADO

**TURISMO**  
Secretaría de Turismo

# PERFIL DEL VISITANTE

DE BAJA CALIFORNIA  
**2022 - 2023**

BAJA CALIFORNIA

# PERFIL DEL VISITANTE

2022 - 2023

## LLEGADA DE VISITANTES

TIPO DE VISITANTE	45.5% TURISTAS	54.5% EXCURSIONISTA
PROCEDENCIA	39.6% NACIONAL	60.4% EXTRANJERO

### VÍA TERRESTRE

AUTOBÚS	13.2%
AUTO PROPIO/ PEATÓN	63.9%
AUTO RENTADO	3.4%



### VÍA AÉREA

10.6%



### VÍA MARÍTIMA

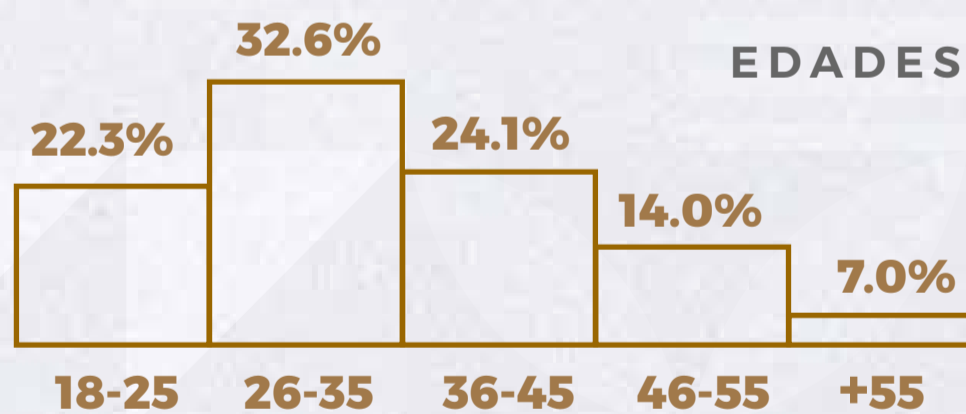
6.6%



### OTROS

2.4%

Años



### NIVEL SOCIOECONÓMICO

AB/C+	14.7%
C/C-	76.0%
D+/D	9.3%

GÉNERO

HOMBRE 55.5%

MUJER 45.5%

ORIENTACIÓN SEXUAL

LGBTQ+ 7.4%

NOTA: Periodo de levantamiento de encuestas de Junio 2022 a Mayo 2023.  
FUENTE: Perfil del visitante a Baja California, 2023.



**BAJA CALIFORNIA**  
GOBIERNO DEL ESTADO

**TURISMO**  
Secretaría de Turismo



BAJA CALIFORNIA

# SEGMENTACIÓN POR ACTIVIDAD PRINCIPAL

2022 - 2023



NATURALEZA Y AVENTURA

22.2%



GASTRONOMÍA

21.5%



PROFESIONAL

14.1%



SALUD

13.3%



COMPRAS

10.9%



ENTRETENIMIENTO

7.8%



CULTURA

3.1%



ROMANCE

2.5%



DEPORTIVO

1.2%

OTRO

3.5%

## SATISFACCIÓN TOTAL CON EL VIAJE

MUY SATISFECHO

27.8%

SATISFECHO

65.9%

INDIFERENTE

5.9%

INSATISFECHO

0.4%

MUY INSATISFECHO

0%

FUENTE: Perfil del visitante a Baja California, 2023.



**BAJA CALIFORNIA**  
GOBIERNO DEL ESTADO

**TURISMO**  
Secretaría de Turismo



# BAJA CALIFORNIA: GASTO TOTAL DEL VISITANTE

2022 - 2023

TOTAL DE VIAJE POR PERSONA **\$8,949** MXN

TOTAL DE DÍA POR PERSONA **\$3,968** MXN



NACIONAL

EXTRANJERO

TURISTA

EXCURSIONISTA

TOTAL POR VIAJE  
**\$7,626** MXN

TOTAL POR VIAJE  
**\$9,550** MXN

TOTAL POR DÍA  
**\$3,367** MXN

TOTAL POR DÍA  
**\$4,242** MXN

TOTAL POR VIAJE  
**\$14,936** MXN

TOTAL POR VIAJE  
**\$3,945** MXN

TOTAL POR DÍA  
**\$3,996** MXN

TOTAL POR DÍA  
**\$3,945** MXN

NOTA: Excursionista se refiere al visitante interno, receptor o emisor que en su viaje no pernocta en el destino.

FUENTE: Perfil del visitante a Baja California, 2023.



**BAJA CALIFORNIA**  
GOBIERNO DEL ESTADO

**TURISMO**  
Secretaría de Turismo



# BAJA CALIFORNIA: PROCEDENCIA DEL VISITANTE

2022 - 2023



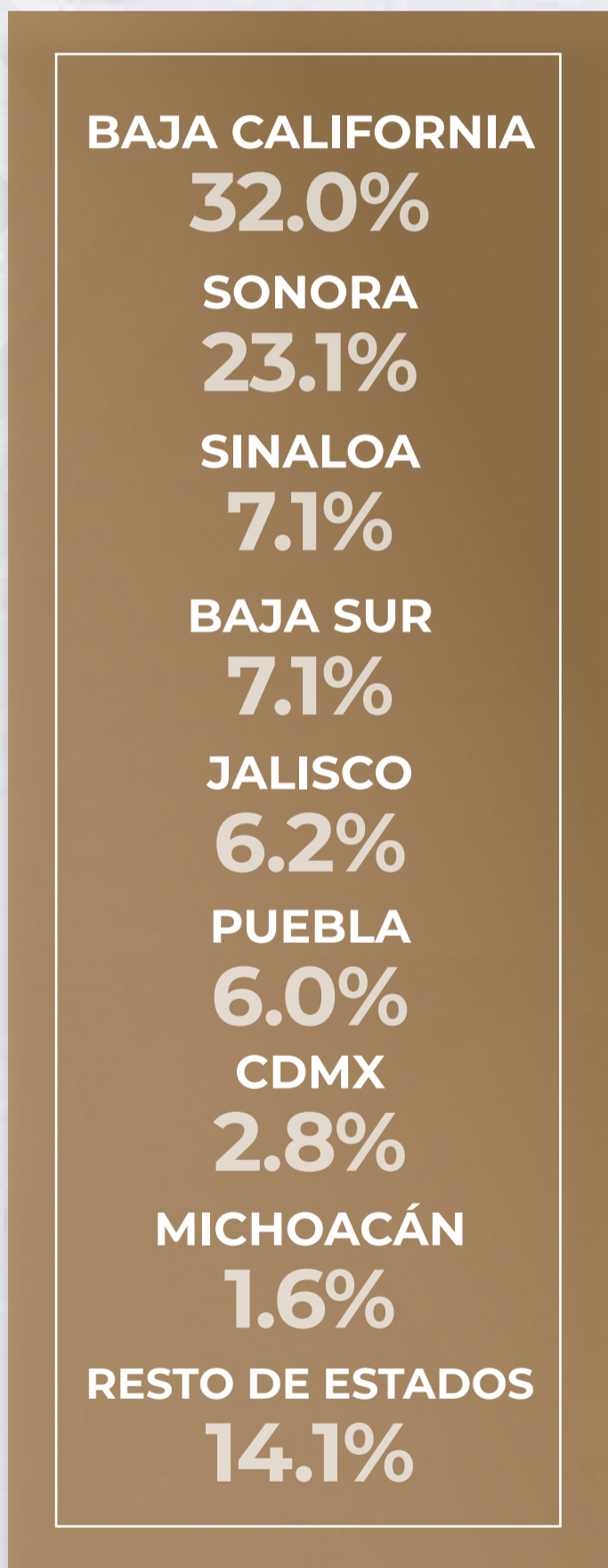
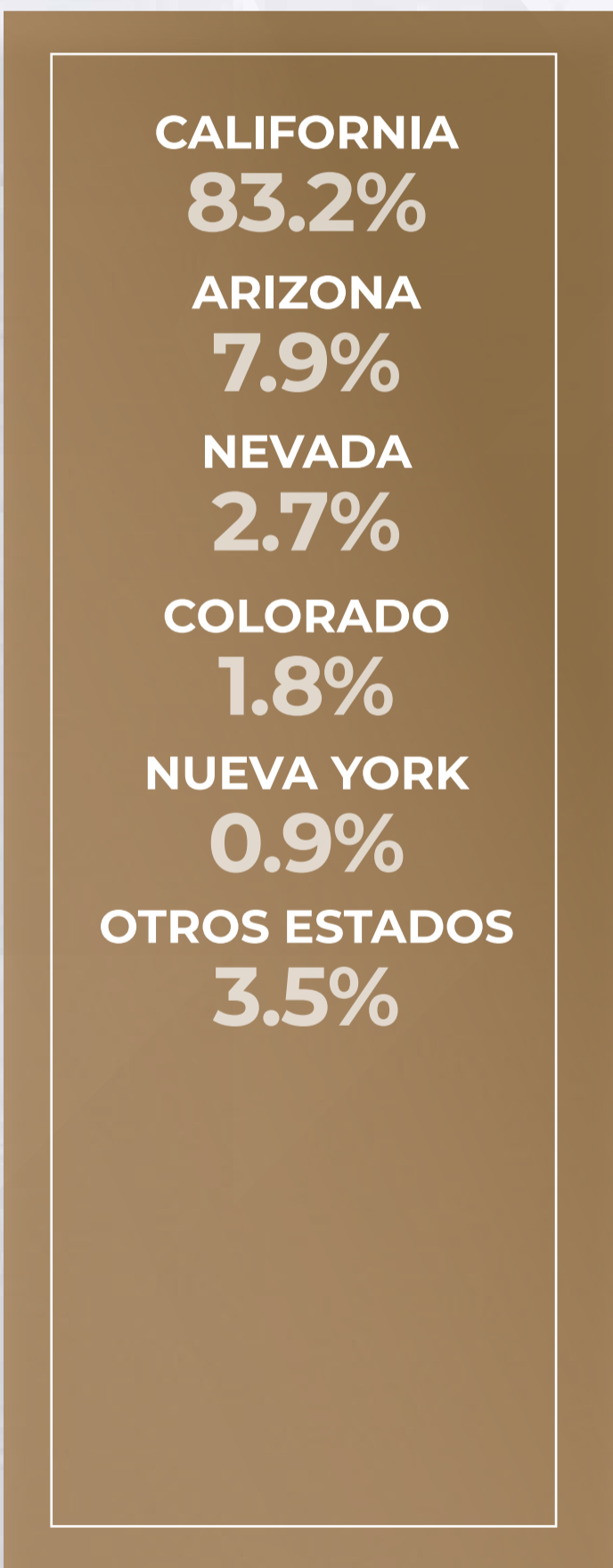
**USA**  
58.7%



**MÉXICO**  
39.6%



**OTROS**  
1.7%



**COLOMBIA**



**35.0%**

**ESPAÑA**



**15.2%**

**PERÚ**



**12.0%**

**EL SALVADOR**



**10.4%**

**HONDURAS**



**6.3%**

**OTROS PAISES**

**21.1%**

FUENTE: Perfil del visitante a Baja California, 2023.



**BAJA CALIFORNIA**  
GOBIERNO DEL ESTADO

**TURISMO**  
Secretaría de Turismo





**BAJA  
CALIFORNIA**  
GOBIERNO DEL ESTADO

**TURISMO**  
Secretaría de Turismo



**SECRETARÍA DE TURISMO  
DE BAJA CALIFORNIA**

Carretera Escénica Tijuana - Ensenada No.  
1029, Playas de Rosarito, B.C.

Telefono de oficinas:  
+52 664 624 2020